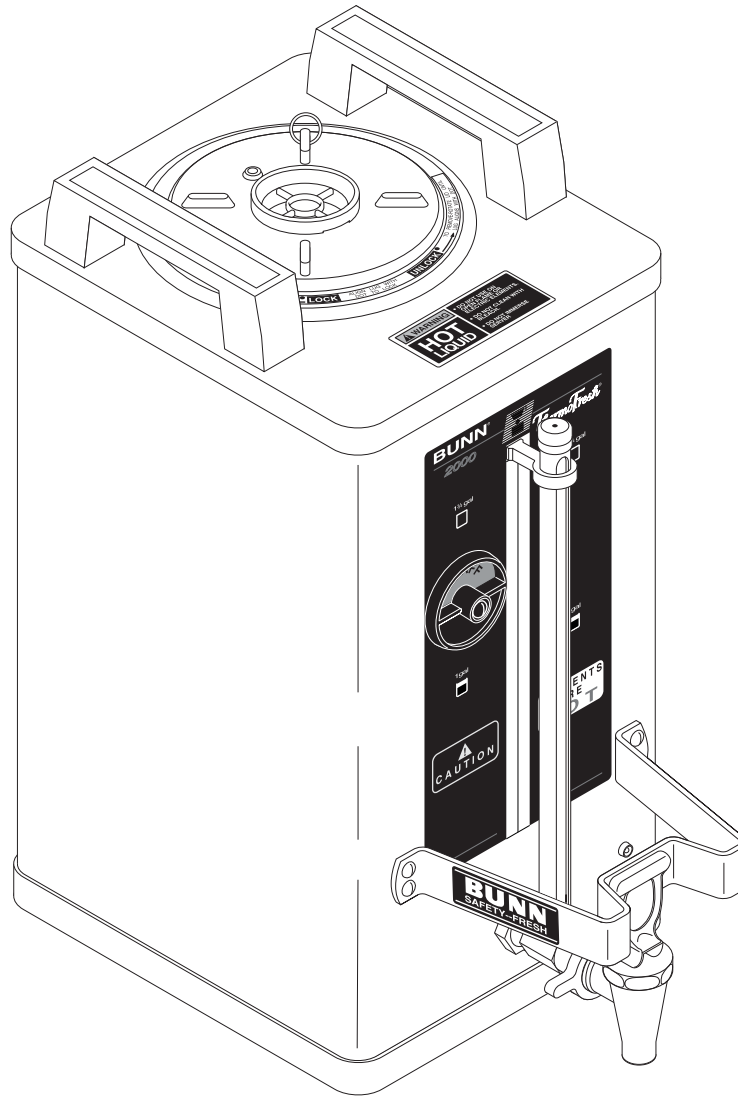


BUNN®

Soft Heat®

서버

1.50 Gallon



설치 및 조작 설명서

BUNN-O-MATIC CORPORATION

POST OFFICE BOX 3227

SPRINGFIELD, ILLINOIS 62708-3227

전화 : (217) 529-6601 팩스 : (217) 529-6644

주의: 다음 보증 약관은 고객의 편의를 위해 번역된 것이다. 영문 원본이 법적인 효력을 갖는다.

부노마틱 상용 제품 보증 약관

부노마틱 사(Bunn-O-Matic Corp: 이하 "부노마틱")는 당사가 제조한 제품에 대해 다음과 같이 보증한다.

- 1) 아래에 명시된 제품 이외의 모든 제품: 2년간의 부품 무상 교환 및 1년간의 무상 수리
- 2) 전자회로/제어판: 3년간의 부품 무상 교환 및 무상 수리
- 3) 냉동기의 콤프레서: 5년간의 부품 무상 교환 및 1년간의 무상 수리
- 4) 공장 스크린 입자 여과 분석 기준을 충족시키는 커피 분쇄기의 분쇄판 입자: 3년간의 부품 무상 교환/무상 수리 또는 커피 분쇄량이 30,000 파운드가 될 때까지 보증 (둘 중 선행하는 것 적용)

이러한 보증 기간은 설치일로부터 시작된다. 부노마틱은 제조 시에 또한 적용 보증 기간 내에 소재와 제조 기술 면에서 상업적으로 결함이 발생하지 않을 것임을 보증한다. 본 보증 약관은 부노마틱이 제조하지 않은 제품, 부속장치, 부품에 적용되지 않고, 본사가 판단하기에 오용, 부주의, 개조, 부적절한 설치/조작, 부적절한 유지보수/수리, 파손/사고로 인해 망가진 어떤 제품, 부속장치, 부품에도 적용되지 않는다. 본 보증 약관은 구매자가 1) 본 보증에 의거한 모든 배상 청구를 전화(217-529-6601) 혹은 서면으로(Post Office Box 3227, Springfield, Illinois, 62708-3227) 즉시 통보하고, 2) 부노마틱이 요구할 경우 대금을 지불한 불량품을 부노마틱 지정 서비스 장소로 보내고 3) 불량 제품이 보증 대상임을 부노마틱으로부터 사전 승인받을 것을 조건으로 한다.

상기 보증은 배타적 보증으로, 특정 목적에 대한 적합성 또는 상업성에 대한 모든 묵시적 보증을 포함하되 이에 국한되지 아니하는 서면/구두, 명시적/묵시적 모든 다른 보증을 대신한다. 부노마틱의 대리점, 딜러 또는 종업원은 본 보증을 변경하거나 부노마틱에 대해 구속력을 갖는 추가 보증을 할 수 없다. 따라서 부노마틱의 대리점, 딜러 또는 종업원의 구두 또는 서면 진술은 보증에 해당하지 않으며 이에 의거해서도 아니된다.

불량 제품이 보증 약관에 따라 수리되어야 한다고 판단되는 경우, 부노마틱은 보증 기간동안 임의로 1) 교체 부품을 무상으로 제공하고/하거나 지정 서비스 기술자가 수리하는 경우에 한해 불량 부품을 무상으로 수리해 (상기에 명시된 적용 가능 부품 및 수리 보증 기간 동안) 주거나 2) 제품을 교환하거나 제품 대금을 환불한다.

보증 약관 위반 혹은 기타 위반 등 본 제품의 판매 후 발생하는 모든 의무 불이행과 관련하여 구매자가 부노마틱에 대해 행사할 수 있는 구제책은 본 보증서에 명시된 바와 같이 본사의 재량에 의한 수리, 교환, 또는 환불에 국한된다.

어떤 경우에도 부노마틱은 이익 상실, 매출 감소, 제품 사용 손실, 구매자 고객의 배상 청구, 자본 비용, 제품 정지 비용, 대체 제품/시설/서비스 비용, 또는 기타 특수/우발/결과적 손해를 포함하되 이에 국한되지 아니하는 모든 손해 또는 손실에 대해 책임지지 않는다.

BUNN과 Soft Heat는 부노마틱 사의 등록상표이다.

도입

이 서버를 사용하여 최대 1.75 갤런의 온음료를 먼곳까지 운반하여 제공할 수 있다. BUNN® Dual® SH 또는 Single® SH 커피 브루어와 함께 사용할 경우 커피를 직접 서버로 추출할 수 있다. 옆지러짐 방지 디자인으로 인해 온음료에 의한 화상 및 얼룩의 가능성이 줄어든다.

서버 사용법

브루어에서 원하는 추출량을 선택한 다음 서버를 깔때기 받이 아래에 놓는다. 1.75 갤런 서버에 0.5, 1, 1.75 갤런의 커피를 추출할 수 있다. 시작 스위치를 눌렀다 떼면 커피 추출이 시작된다. 무카페인 커피 표시기를 추출 중인 커피 유형에 맞게 맞추어 놓는다. 방금 만든 뜨거운 커피를 즉석에서 꼭지로부터 받을 수 있다.

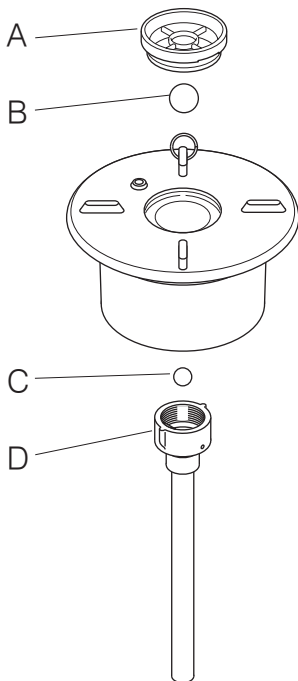
주의 : 서버가 넘치지 않도록 주의한다.

청소

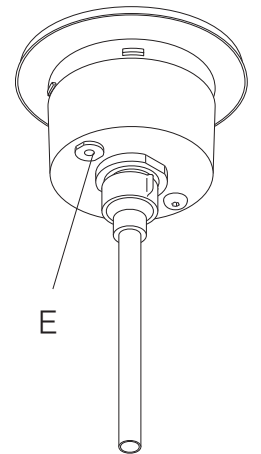
주의 - 부노마틱은 깨끗한 청소를 위해 CASCADE® 세제를 권장한다. 표백제를 사용해서는 안 된다.

CASCADE® 는 오하이오주 신시내티시 Procter & Gamble사의 등록상표이다.

1. 리드 어셈블리를 시계 반대 방향으로 1/4 바퀴 회전시켜 분리한 후 매일 식기 세척기로 닦는다.
2. 리테이너 캡(A), 초기 모델의 경우 볼(B), 흡입관 어셈블리(D)와 볼(C)을 리드 어셈블리에서 분리하여 청소한다(좌측 그림 참조). 시계 반대 방향으로 돌려 분리한다.



3. 리드 어셈블리 바닥의 공기구(E)는 제공된 브러시를 사용하여 청소한다.(#26367.0000) (우측 그림 참조).
4. 청소 이후 리드 어셈블리를 재조립하고 분리한 모든 부품을 조심스럽게 재설치한다.
5. 꼭지를 분리하여 깨끗하게 닦는다. 제공된 브러시를 사용하여 꼭지 몸통을 청소한다.(#00674.0000)
6. 제공된 브러시를 사용하여 사이트 게이지를 청소한다.(#00674.0000)
7. 비마모성 연성 액체 세제를 적신 천을 사용하여 다른 표면을 모두 청소한다.
8. 청소 후 서버 전체를 깨끗이 행군다.
9. 추출 온도수를 넣어 밤새 놓아둔다.



주의 - 서버에서 물을 빼낸 다음 커피를 추출한다.

사용자 주의사항

서버에 부착된 사용자 주의사항은 언제나 양호한 상태로 보존되어야 한다. 읽을 수 없거나 손상된 라벨은 교체한다.



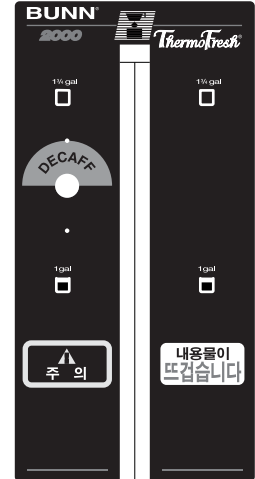
#26186.0000



#28056.0000

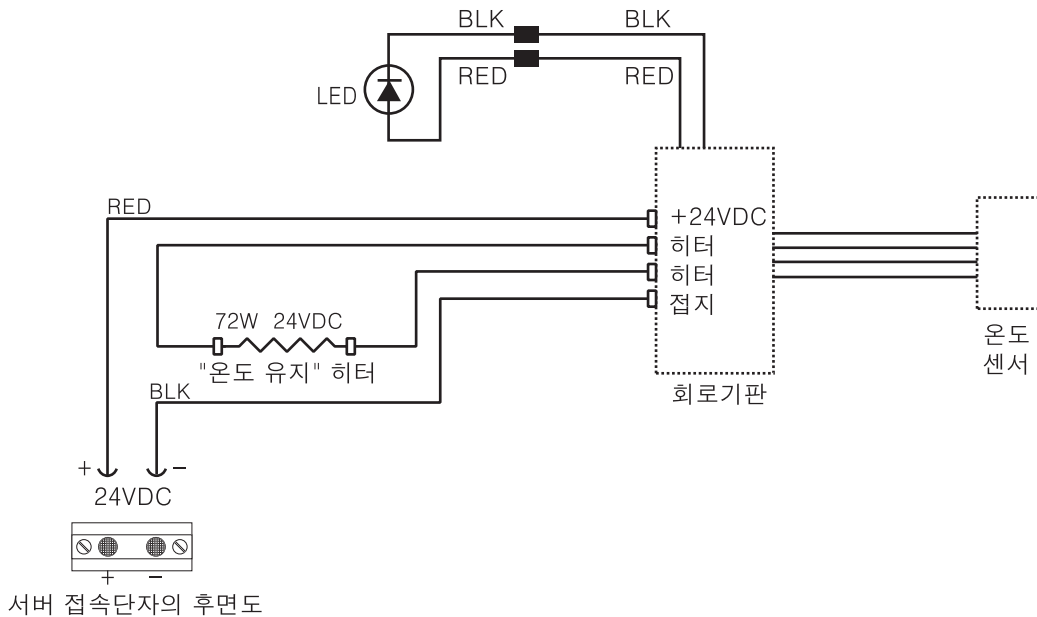


#28151.0000



#26178.0001

SH 서버 배선도



24V DC